

# MONTAGETOEBEHOREN



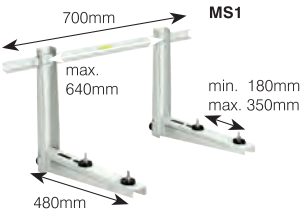

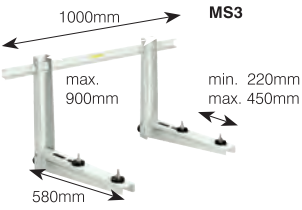
DAKSOKKELS	214
KOELLEIDINGEN	214
FLARE ADAPTERS	214
CONDENSOMPEN	214
TRILDEMPERS	215
MUURSTEUNEN	215

Daksokkel sets		
	DSS75	<ul style="list-style-type: none"> <li>• Set van 2 kunststof balken 10x10x75cm</li> <li>• 4 RVS schroeven inbegrepen</li> </ul>
	DSS150	<ul style="list-style-type: none"> <li>• Set van 2 kunststof balken 10x10x150cm</li> <li>• 4 RVS schroeven inbegrepen</li> </ul>
	DSST150-20	<ul style="list-style-type: none"> <li>• Set van 2 T-vormige kunststof balken 10x20x150cm</li> <li>• 4 RVS schroeven inbegrepen</li> </ul>
Koelleidingen		
	13201234	Koelleiding KL 1/2-3/4 (20m)
	13201412	Koelleiding KL 1/4-1/2 (20m)
	13201438	Koelleiding KL 1/4-3/8 (20m)
	13201458	Koelleiding KL 1/4-5/8 (20m)
	13203834	Koelleiding KL 3/8-3/4 (20m)
	13203858	Koelleiding KL 3/8-5/8 (20m)
Flare adapters		
	FA14	Los meegeleverde Flare adapter in RVS incl. trompetring en roodkoper soldeeraansluiting 1/4"
	FA38	Los meegeleverde Flare adapter in RVS incl. trompetring en roodkoper soldeeraansluiting 3/8"
	FA12	Los meegeleverde Flare adapter in RVS incl. trompetring en roodkoper soldeeraansluiting 1/2"
	FA58	Los meegeleverde Flare adapter in RVS incl. trompetring en roodkoper soldeeraansluiting 5/8"
	FA34	Los meegeleverde Flare adapter in RVS incl. trompetring en roodkoper soldeeraansluiting 3/4"
Condenspompen		
	CPS-DEL	<ul style="list-style-type: none"> <li>• Condenspomp ingebouwd in witte kabelgoot</li> <li>• Specifiek voor hoog aan de wand toestellen (max. debiet 6.8l/h)</li> <li>• Max. opvoerhoogte 3m</li> </ul>
	CPS	<ul style="list-style-type: none"> <li>• Condenspomp in split uitvoering (max. debiet 13l/h)</li> <li>• Max. opvoerhoogte 5m</li> </ul>
	CPS4/5	<ul style="list-style-type: none"> <li>• Centrifugaalpomp met opvangbak (max. debiet 460l/h)</li> <li>• Max. opvoerhoogte 5m</li> </ul>

## Trildempers

	TD20A	<ul style="list-style-type: none"> <li>• Max. puntbelasting van 20kg</li> <li>• Montage M8</li> </ul>
 <p>             TD30B (A=88 mm)              TD60B (A=88 mm)              TD80C (A=110 mm)              TD120D (A=100 mm)         </p>	TD30B	<ul style="list-style-type: none"> <li>• Max. puntbelasting van 30kg</li> <li>• Montage M10</li> </ul>
	TD60B	<ul style="list-style-type: none"> <li>• Max. puntbelasting van 60kg</li> <li>• Montage M10</li> </ul>
	TD80C	<ul style="list-style-type: none"> <li>• Max. puntbelasting van 80kg</li> <li>• Montage M10</li> </ul>
	TD120D	<ul style="list-style-type: none"> <li>• Max. puntbelasting van 120kg</li> <li>• Montage M10</li> </ul>

## Muursteunen

	MS1	<ul style="list-style-type: none"> <li>• Max. gewicht 70kg+70kg</li> <li>• Max. breedte 640mm</li> <li>• Gemaakt uit gegalvaniseerd staal voorzien van een epoxy coating met een draagkracht van 70+70kg</li> <li>• Montagetoebereiden buitendeel inbegrepen</li> </ul>
	MS2	<ul style="list-style-type: none"> <li>• Max. gewicht 70kg+70kg</li> <li>• Max. breedte 900mm</li> <li>• Gemaakt uit gegalvaniseerd staal voorzien van een epoxy coating met een draagkracht van 70+70kg</li> <li>• Montagetoebereiden buitendeel inbegrepen</li> </ul>
	MS3	<ul style="list-style-type: none"> <li>• Max. gewicht 100kg+100kg</li> <li>• Max. breedte 900mm</li> <li>• Gemaakt uit gegalvaniseerd staal voorzien van een epoxy coating met een draagkracht van 100+100kg</li> <li>• Montagetoebereiden buitendeel inbegrepen</li> </ul>